

Skötsel tips för självdragsventilerare!

Vårt hus är försett med självdragsventilation. För att ventilationen ska fungera bra är det några saker vi själva som boende måste sköta om!

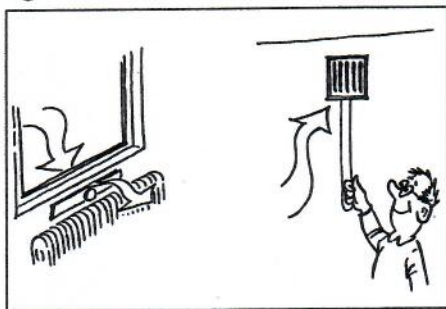
Luft in annars ingen luft ut

Mest ventilation behövs vid matlagning, dusch, bad och när tvätten torkar. Då ska frånluftsventiler i kök och badrum vara öppna.

Frånluftsventiler i rum ska alltid vara öppna.

Tilluftsventiler ska alltid vara öppna. Annars fungerar inte ventilationen.

På vintern eller när ni är bortresta kan tilluftsventilerna stängas något, men aldrig helt.



Fönstervädra med förstånd!

Fönstervädning är ett viktigt komplement till ventilationen.

På sommaren, då självdragsventilationen fungerar dåligt, kan du givetvis vädra lägenheten med korsdrag.

På vintern bör du vädra med matta. Både med tanke på uppvärmningsstnaden och att din lägenhet snabbt blir nedkyld

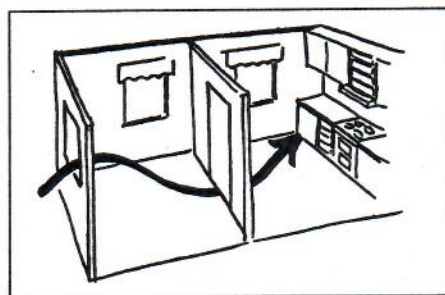
På vintern fungerar också självdragsventilationen bra.



Vid matlagning

Vid matlagning sprids oset mindre om du öppnar ett fönster i ett sovrum eller i vardagsrummet.

Köksventilen ska naturligtvis vara helt öppen när du lagar mat.




Vädra efter bad och dusch!

Öppna frånluftsventilen helt eller snabbvädra med fönstret några minuter efter bad och dusch.

Vädra inte för länge, eftersom det lätt blir kondens när vägg, tak och golv kyls ner. Vädningen kan då i värsta fall bidra till att det bildas mögel på väggar och kring fönstret. Lufttemperaturen i badrummet bör hela tiden vara ett par grader högre än i resten av lägenheten så se till att radiatorventilen är helt öppen.

Låt badrumsdörren stå på glänt när badrummet inte används så förbättras ventilationen i hela lägenheten.



Lilla Edet-testet

Du kan själv kontrollera om ventilationen fungerar genom att hålla upp en bit toalettpapper mot frånluftsventilen.

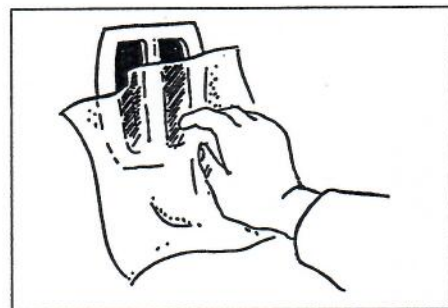
Om pappret sugs fast fungerar ventilationen. Om pappret däremot fladdrar utåt är det bakdrag.

Rensa dina ventiler!

Smuts, damm och fett fastnar med tiden i ventiler och en bit in i frånluftskanalerna.

Kökskanalen rensas av sotaren. Men övriga ventiler måste vi hålla rena själva.

Passa också på att dammsuga en bit in i kanalen.



Spiskåpa?

Fettfiltret i en spiskåpor och kolfilterfläktar måste rengöras.

Ta loss filtret och diska det i varmt vatten.



Låt luften cirkulera!

Kondens på fönster kan bero på att fönsterbänkar eller stora gardiner hindrar varmluften från radiatorerna att cirkulera framför fönstret.

Se till att varmluften som stiger från radiatorn kan svepa förbi fönstret utan hinder.

Med hälsningar från styrelsen och BoRätt